



# AS-PEN

# SEKSİYONEL KAPILAR

www.gaziantepotomatikkapi.com

Otomatik Kapı ve Kabin Sistemleri



**BREDA Endüstriyel Kapılar – S3 Yüksek Yataklama Sistemi**



**Personel Kapısı**



**Yükleme Alanı**



**Alüminyum Seri**

DOCK model BREDA endüstriyel kapılar; yalıtılmış 615-495x42 panellerden, 5/10 sıcak galvanizle kaplanmış, kabartılmış ve verniklenmiş çift çelik sacdan (180gr/m<sup>2</sup> sendzimir sistemi) oluşur. Panellerin arası yüksek yoğunluğa sahip ve K=0,78 olan CFC içermeyen poliüretan köpük ile doldurulmuştur. 45 mm genişliğinde iki adet galvanize çelik bar hem paneli güçlendirmek hem de menteşe bağlantı noktalarını sağlamlaştırmak için panelin iç kısmına üstte ve altta sabitlenmiştir. Standart dış yüzey rengi beyaz C21. Kapının üzerinde kullanılan tüm menteşeler kapı ile aynı renkte elektrostatik boyalı alüminyum menteşelerden oluşmuştur. Menteşelerin panele bağlantısını sağlayan vidalar orijinal vida kapakları ile kapatılmıştır. Ayrıca kapı panellerinin yanlarında bulunan yan kapaklar da yine kapı paneli ile aynı renkte boyalı ve derz çizgili olarak panellere bağlanmıştır.


Paneller, kapının kapanması esnasında birbirine geçerken, parmak sıkışmasını engelleyecek şekilde dizayn edilmiştir. **Her panel birbirine 2 adet sağda ve 2 adet solda olmak üzere toplam 4 adet çift tekerlek sistemi ile bağlanmış olup, yan raylarda hareket etmektedir.** Yay kopmalarına ve halat atmalarına karşı kapıyı olduğu yerde sabitleyen güvenlik sistemi standart olarak mevcuttur.

Otomatik Kapı ve Kabin Sistemleri

## KUMANDA SEÇENEKLERİ




Kare Pencereli S2 Standart Yataklama Sistemi



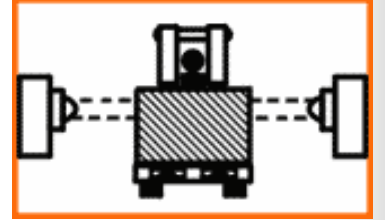
Buton veya İpli açma



Uzaktan Kumanda İle Açma



Kapının Etek Kısımına Monteli Halat Emniyet Sistemi ve Geniş Kapılar İçin Destek Profili ile Oval Çift Kat Akrilik Pencere



Fotosel İle Açma



Loop Detektör İle Açma



Mekanik Pedal İle Açma



Parmak Sıkışmayan Panel Birleşim Yapısı



Radar İle Açma